FIM MEDICAL

Visiolite® Flex

INVOERFORMULIER · AFSTANDSBEDIENING

FL1161.DOC.008 · V01.00.00
11/10/2026

Identificatienr. _____ Achternaam _____ Voornaam _____ Geboortedatum ___ / ___ / _____ Geslacht bij geboorte ☐ Vrouw ☐ Man

Bedrijf _____ Functie _____ Blootstelling _____ Onderzoeker _____ Datum ___ / ___ / _____ Tijd _____

Optische correctie ☐ Geen ☐ Bril ☐ Contactlenzen Type glas ☐ Enkelvoudig ☐ Bifocaal ☐ Leesbril ☐ Multifocaal ☐ Anders Onderzoek met correctie ☐ Ja ☐ Nee Oogoperatie ☐ Ja ☐ Nee

Type correctie _____ Operatie, specificeer _____ Sequentie / protocol _____

Gezichtsscherpte

Binoculair · Rechts · Links

Vink het gebruikte optotype aan en omcirkel de behaalde visus. Bij meting in beide condities: ● zonder correctie, ✕ met correctie.

Test	Oog	Slechtziend	L1	L2	L3	L4	L5	L6	L7	L8	L9	L10
Veraf (5 m)	Bino	0,5	1	2	3,2	4	5	6,3	7	8	9	10	12,5
	R	0,5	1	2	3,2	4	5	6,3	7	8	9	10	12,5
	L	0,5	1	2	3,2	4	5	6,3	7	8	9	10	12,5
Mesopische visus (5 m · 1 m · 80 cm · 60 cm · 33 cm)	Bino	0,5	1	2	3,2	4	5	6,3	7	8	9	10	12,5
	R	0,5	1	2	3,2	4	5	6,3	7	8	9	10	12,5
	L	0,5	1	2	3,2	4	5	6,3	7	8	9	10	12,5
Laag contrast (5 m · 1 m · 80 cm · 60 cm · 33 cm)	Bino	0,5	1	2	3,2	4	5	6,3	7	8	9	10	12,5
	R	0,5	1	2	3,2	4	5	6,3	7	8	9	10	12,5
	L	0,5	1	2	3,2	4	5	6,3	7	8	9	10	12,5
Tussenafstand (1 m · 80 cm · 60 cm)	Bino	0,5	1	2	3,2	4	5	6,3	7	8	9	10	12,5
	R	0,5	1	2	3,2	4	5	6,3	7	8	9	10	12,5
	L	0,5	1	2	3,2	4	5	6,3	7	8	9	10	12,5
Nabij (33 cm)	Bino	0,5	1	2	3,2	4	5	6,3	7	8	9	10	12,5
	R	0,5	1	2	3,2	4	5	6,3	7	8	9	10	12,5
	L	0,5	1	2	3,2	4	5	6,3	7	8	9	10	12,5

ABC ☐ 123 ☐ C ☐ E

Astigmatisme

5 m · 1 m · 80 cm · 60 cm · 33 cm



Gelijk ◯ Mislukt

Gelijk ◯ Mislukt

Als de lijnen niet gelijk zijn, omcirkel het nr. van de zwartst geziene lijn.

Hypermetropie

5 m · 1 m · 80 cm · 60 cm · 33 cm

Op 5 m, glas: +1 D · +1,5 D

	Scherp zicht	Wazig zicht
B	◯	◯
R	◯	◯
L	◯	◯

Contrastgevoeligheid

5 m · 1 m · 80 cm · 60 cm · 33 cm

1	100 %	80 %	63 %	50 %	40 %
2	32 %	25 %	20 %	16 %	12,5 %
3	10 %	8 %	6,3 %	5 %	4 %
4	3,2 %	2,5 %	2 %	1,6 %	1,2 %

Binoculair

Gevoeligheid: _____ %

☐ Mislukt

Omcirkel de laatste correct gelezen letter. Instructie patiënt: lees regel 4, anders regel 3.

Duochroom / Ametropie

5 m · 1 m · 80 cm · 60 cm · 33 cm



	Rood	Groen	Gelijk
B	◯	◯	◯
R	◯	◯	◯
L	◯	◯	◯

☐ Mislukt

Stereoscopisch zien

5 m · 1 m · 80 cm · 60 cm · 33 cm



1600"	800"	400"	200"	100"	50"
◯ 1	◯ 2	◯ 3	◯ 4	◯ 5	◯ 6

☐ Mislukt

Laatste correct herkende niveau (boogseconden).

Forieën

5 m · 1 m · 80 cm · 60 cm · 33 cm



Vak nr.: ____ ☐ Buiten raster ☐ Mislukt

4 = Exoforie · 5 = Orthoforie
6 = Esoforie · Anders = Hyperforie

Fusie

5 m · 1 m · 80 cm · 60 cm · 33 cm



2	3	4	5
◯	◯	●	◯

Aantal geziene stippen

☐ Mislukt

Kleurenzien

5 m · 1 m · 80 cm · 60 cm · 33 cm

	Herkende cijfers
B	____ / 12
R	____ / 12
L	____ / 12



Ishihara, 6 platen van 2 cijfers. ☐ Mislukt

Amsler

5 m · 1 m · 80 cm · 60 cm · 33 cm



	Normaal raster	Vervormd raster
R	◯	◯
L	◯	◯

Overig: _____

☐ Mislukt

Gezichtsveld

5 m

Perifeer gezichtsveld

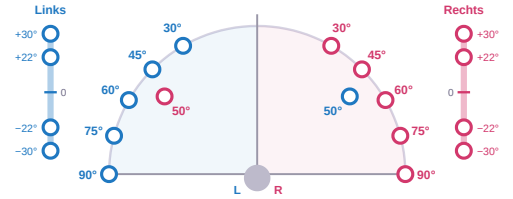

Verticaal L ____ ° R ____ ° ☐ Mislukt

Horizontaal L ____ ° R ____ ° Totaal ____ °

Centrale velden (30°)

● gezien ✕ niet gezien ☐ Mislukt

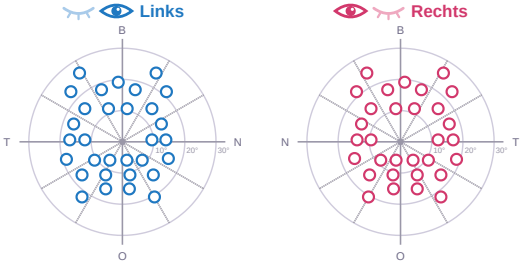

Geziene punten: ____ / 31 Geziene punten: ____ / 31

Binoculair (gesimuleerd) Geziene punten: ____ / 47

berekend door de software

Verblindingsgevoeligheid

5 m



Binoculair ☐ Mislukt

Zonder correctie ____ / 6

Met correctie ____ / 6

Niet gezien: _____

Handtekening / stempel onderzoeker

Conclusies

_____

_____