FIM MEDICAL

Visiolite® Flex

FORMULAR DE INTRODUCERE A DATELOR · TELECOMANDĂ

FL1161.DOC.007 · V01.00.00
11/10/2026

Nr. de identificare _____ Nume _____ Prenume _____ Data nașterii ___/___/_____ Sexul la naștere ☐ Feminin ☐ Masculin

Societatea _____ Funcția _____ Expunere _____ Examinator _____ Data ___/___/_____ Ora _____

Corecție optică ☐ Niciuna ☐ Ochelari ☐ Lentile de contact Tip de lentile ☐ Monofocale ☐ Bifocale ☐ Pentru aproape ☐ Progresive ☐ Altele Examinare cu corecție ☐ Da ☐ Nu Chirurgie oculară ☐ Da ☐ Nu

Tipul de corecție _____ Chirurgie, precizați _____ Secvență / protocol _____

Acuitate vizuală

Binocular · Drept · Stâng

Bifați optotipul utilizat și încercuiți acuitatea obținută. Dacă se măsoară în ambele condiții: ● fără corecție, ✕ cu corecție.

Vedere slabă · Acuitate (/10) · rândul testului

Test	Ochi	L1	L2	L3	L4	L5	L6	L7	L8	L9	L10
Vedere la distanță (5 m)		0,5	1	2	3,2	4	5	6,3	7	8	9	10	12,5
		0,5	1	2	3,2	4	5	6,3	7	8	9	10	12,5
		0,5	1	2	3,2	4	5	6,3	7	8	9	10	12,5
Acuitate mezopică (5 m · 1 m · 80 cm · 60 cm · 33 cm)		0,5	1	2	3,2	4	5	6,3	7	8	9	10	12,5
		0,5	1	2	3,2	4	5	6,3	7	8	9	10	12,5
		0,5	1	2	3,2	4	5	6,3	7	8	9	10	12,5
Contrast scăzut (5 m · 1 m · 80 cm · 60 cm · 33 cm)		0,5	1	2	3,2	4	5	6,3	7	8	9	10	12,5
		0,5	1	2	3,2	4	5	6,3	7	8	9	10	12,5
		0,5	1	2	3,2	4	5	6,3	7	8	9	10	12,5
Vedere intermediară (1 m · 80 cm · 60 cm)		0,5	1	2	3,2	4	5	6,3	7	8	9	10	12,5
		0,5	1	2	3,2	4	5	6,3	7	8	9	10	12,5
		0,5	1	2	3,2	4	5	6,3	7	8	9	10	12,5
Vedere de aproape (33 cm)		0,5	1	2	3,2	4	5	6,3	7	8	9	10	12,5
		0,5	1	2	3,2	4	5	6,3	7	8	9	10	12,5
		0,5	1	2	3,2	4	5	6,3	7	8	9	10	12,5

ABC ☐ 123 ☐ C ☐ E

Astigmatism

5 m · 1 m · 80 cm · 60 cm · 33 cm



Identice ○ Eșec Identice ○ Eșec

Dacă liniile nu sunt identice, încercuiți nr. liniei văzute cel mai negru.

Hipermetropie

5 m · 1 m · 80 cm · 60 cm · 33 cm

La 5 m, lentilă: +1 D · +1,5 D

	Vedere clară	Vedere încețoșată
B	○	○
D	○	○
S	○	○

Sensibilitate la contrast

5 m · 1 m · 80 cm · 60 cm · 33 cm

1	100 %	80 %	63 %	50 %	40 %
2	32 %	25 %	20 %	16 %	12,5 %
3	10 %	8 %	6,3 %	5 %	4 %
4	3,2 %	2,5 %	2 %	1,6 %	1,2 %

Binocular

Sensibilitate: _____ %

☐ Eșec

Încercuiți ultima literă citită corect. Instrucțiune pacient: citiți rândul 4, altfel rândul 3.

Bicromatic / Ametropie

5 m · 1 m · 80 cm · 60 cm · 33 cm



	Roșu	Verde	Identic
B	○	○	○
D	○	○	○
S	○	○	○

☐ Eșec

Vedere stereoscopică

5 m · 1 m · 80 cm · 60 cm · 33 cm



1600"	800"	400"	200"	100"	50"
○ 1	○ 2	○ 3	○ 4	○ 5	○ 6

☐ Eșec

Ultimul nivel identificat corect (secunde de arc).

Forii

5 m · 1 m · 80 cm · 60 cm · 33 cm



Căsuța nr.: ____ ☐ În afara grilei ☐ Eșec

4 = Exoforie · 5 = Ortoforie
6 = Esoforie · Altele = Hiperforie

Fuziune

5 m · 1 m · 80 cm · 60 cm · 33 cm



○ 2 ○ 3 ○ 4 ○ 5

Număr de puncte văzute

☐ Eșec

Discromatopsii

5 m · 1 m · 80 cm · 60 cm · 33 cm

	Cifre percepute
B	_____ / 12
D	_____ / 12
S	_____ / 12



Ishihara, 6 planșe a câte 2 cifre. ☐ Eșec

Amsler

5 m · 1 m · 80 cm · 60 cm · 33 cm



	Grilă clară	Grilă deformată
D	○	○
S	○	○

Altele: _____

☐ Eșec

Câmp vizual

5 m

Câmp periferic

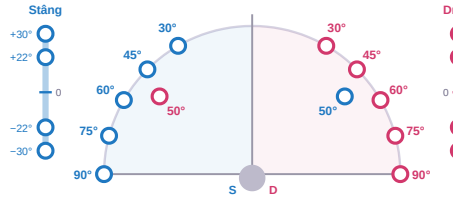

Vertical S ___ ° D ___ ° ☐ Eșec

Orizontal S ___ ° D ___ ° Total ___ °

Câmpuri centrale (30°)

● văzut ✕ nevăzut ☐ Eșec

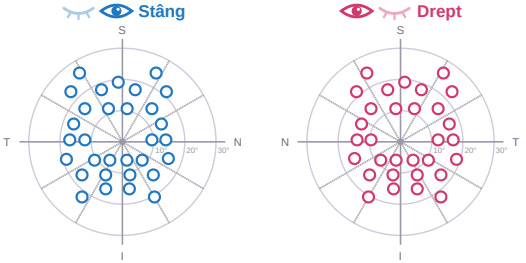

Puncte văzute: ____ / 31 Puncte văzute: ____ / 31

Binocular (simulat) Puncte văzute: ____ / 47

calculat de software

Sensibilitate la orbire

5 m



Binocular ☐ Eșec

Fără corecție _____ / 6

Cu corecție _____ / 6

Nepercepute: _____

Semnătura / ștampila examinatorului

Concluzii

_____

_____