FIM MEDICAL

# Visiolite® Flex

MODULO DI INSERIMENTO · TELECOMANDO

FL1161.DOC.004 · V01.00.00
11/10/2026

N. identificativo _____ Cognome _____ Nome _____ Data di nascita ___/___/____ Sesso alla nascita ☐ Femmina ☐ Maschio

Azienda _____ Mansione _____ Esposizione _____ Esaminatore _____ Data ___/___/____ Ora _____

Correzione ottica ☐ Nessuna ☐ Occhiali ☐ Lenti a contatto Tipo di lente ☐ Monofocale ☐ Bifocale ☐ Da vicino ☐ Progressiva ☐ Altro Esame con correzione ☐ Sì ☐ No Chirurgia oculare ☐ Sì ☐ No

Tipo di correzione _____ Chirurgia, specificare _____ Sequenza / protocollo _____

## Acuità visiva

Binoculare · Destro · Sinistro

Spuntare l'ottotipo utilizzato e cerchiare l'acuità ottenuta. Se misurata in entrambe le condizioni: ● senza correzione, ✕ con correzione.

| Test | Occhio | Ipovisione | L1 | L2 | L3 | L4 | L5 | L6 | L7 | L8 | L9 | L10 |
|---|---|---|---|---|---|---|---|---|---|---|---|---|
| | | | Acuità (/10) · riga del test | | | | | | | | | |
| Visione da lontano (5 m) | | 0,5 | 1 | 2 | 3,2 | 4 | 5 | 6,3 | 7 | 8 | 9 | 10 | 12,5 |
| | | 0,5 | 1 | 2 | 3,2 | 4 | 5 | 6,3 | 7 | 8 | 9 | 10 | 12,5 |
| ☐ ABC ☐ 123 ☐ C ☐ E | | 0,5 | 1 | 2 | 3,2 | 4 | 5 | 6,3 | 7 | 8 | 9 | 10 | 12,5 |
| Acuità mesopica (5 m · 1 m · 80 cm · 60 cm · 33 cm) | | 0,5 | 1 | 2 | 3,2 | 4 | 5 | 6,3 | 7 | 8 | 9 | 10 | 12,5 |
| | | 0,5 | 1 | 2 | 3,2 | 4 | 5 | 6,3 | 7 | 8 | 9 | 10 | 12,5 |
| ☐ ABC ☐ 123 ☐ C ☐ E | | 0,5 | 1 | 2 | 3,2 | 4 | 5 | 6,3 | 7 | 8 | 9 | 10 | 12,5 |
| Basso contrasto (5 m · 1 m · 80 cm · 60 cm · 33 cm) | | 0,5 | 1 | 2 | 3,2 | 4 | 5 | 6,3 | 7 | 8 | 9 | 10 | 12,5 |
| | | 0,5 | 1 | 2 | 3,2 | 4 | 5 | 6,3 | 7 | 8 | 9 | 10 | 12,5 |
| ☐ ABC ☐ 123 ☐ C ☐ E | | 0,5 | 1 | 2 | 3,2 | 4 | 5 | 6,3 | 7 | 8 | 9 | 10 | 12,5 |
| Visione intermedia (1 m · 80 cm · 60 cm) | | 0,5 | 1 | 2 | 3,2 | 4 | 5 | 6,3 | 7 | 8 | 9 | 10 | 12,5 |
| | | 0,5 | 1 | 2 | 3,2 | 4 | 5 | 6,3 | 7 | 8 | 9 | 10 | 12,5 |
| ☐ ABC ☐ 123 ☐ C ☐ E | | 0,5 | 1 | 2 | 3,2 | 4 | 5 | 6,3 | 7 | 8 | 9 | 10 | 12,5 |
| Visione da vicino (33 cm) | | 0,5 | 1 | 2 | 3,2 | 4 | 5 | 6,3 | 7 | 8 | 9 | 10 | 12,5 |
| | | 0,5 | 1 | 2 | 3,2 | 4 | 5 | 6,3 | 7 | 8 | 9 | 10 | 12,5 |
| ☐ ABC ☐ 123 ☐ C ☐ E | | 0,5 | 1 | 2 | 3,2 | 4 | 5 | 6,3 | 7 | 8 | 9 | 10 | 12,5 |

## Astigmatismo

5 m · 1 m · 80 cm · 60 cm · 33 cm




Destro: ○ Identiche ○ Fallito

Sinistro: ○ Identiche ○ Fallito

Se le linee non sono identiche, cerchiare il n° della linea vista più nera.

## Ipermetropia

A 5 m, lente: +1 D · +1,5 D

| | Visione nitida | Visione sfocata |
|---|---|---|
| B | ○ | ○ |
| D | ○ | ○ |
| S | ○ | ○ |

## Sensibilità al contrasto

5 m · 1 m · 80 cm · 60 cm · 33 cm

| | | | | | |
|---|---|---|---|---|---|
| 1 | 100 % | 80 % | 63 % | 50 % | 40 % |
| 2 | 32 % | 25 % | 20 % | 16 % | 12,5 % |
| 3 | 10 % | 8 % | 6,3 % | 5 % | 4 % |
| 4 | 3,2 % | 2,5 % | 2 % | 1,6 % | 1,2 % |

Binoculare

Sensibilità: _____ %

☐ Fallito

Cerchiare l'ultima lettera letta correttamente. Istruzione al paziente: leggere la riga 4, altrimenti la 3.

## Duocromo / Ametropia

5 m · 1 m · 80 cm · 60 cm · 33 cm



| | Rosso | Verde | Uguale |
|---|---|---|---|
| B | ○ | ○ | ○ |
| D | ○ | ○ | ○ |
| S | ○ | ○ | ○ |

☐ Fallito

## Visione stereoscopica

5 m · 1 m · 80 cm · 60 cm · 33 cm



| 1600" | 800" | 400" | 200" | 100" | 50" |
|---|---|---|---|---|---|
| ○ 1 | ○ 2 | ○ 3 | ○ 4 | ○ 5 | ○ 6 |

☐ Fallito

Ultimo livello identificato correttamente (secondi d'arco).

## Forie

5 m · 1 m · 80 cm · 60 cm · 33 cm




Casella n°: ____ ☐ Fuori griglia ☐ Fallito

4 = Exoforia · 5 = Ortoforia

6 = Esoforia · Altro = Iperforia

## Fusione

5 m · 1 m · 80 cm · 60 cm · 33 cm



○ 2 ○ 3 ○ 4 ○ 5

Numero di punti visti

☐ Fallito

## Discromatopsie

5 m · 1 m · 80 cm · 60 cm · 33 cm

| | Cifre percepite |
|---|---|
| B | ____ / 12 |
| D | ____ / 12 |
| S | ____ / 12 |




Ishihara, 6 tavole da 2 cifre. ☐ Fallito

## Amsler

5 m · 1 m · 80 cm · 60 cm · 33 cm



| | Griglia regolare | Griglia deformata |
|---|---|---|
| D | ○ | ○ |
| S | ○ | ○ |

Altro: _____

☐ Fallito

## Campo visivo

5 m

### Campo periferico

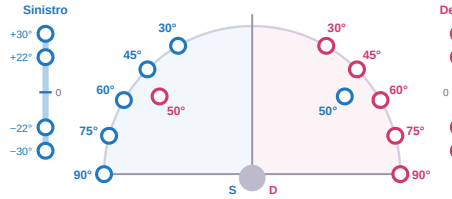


Verticale S ____ ° D ____ ° ☐ Fallito

Orizzontale S ____ ° D ____ ° Totale ____ °

### Campi centrali (30°)

● visto ✕ non visto ☐ Fallito

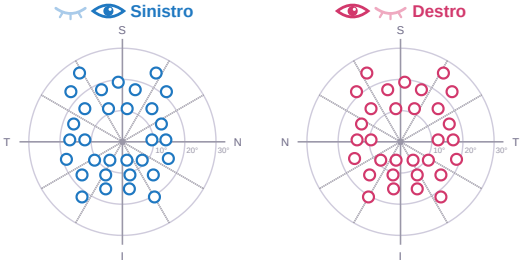


Punti visti: ____ / 31 Punti visti: ____ / 31

Binoculare (simulato) Punti visti: ____ / 47

calcolato dal software

## Sensibilità all'abbagliamento

5 m



Binoculare ☐ Fallito

Senza correzione ____ / 6

Con correzione ____ / 6

Non percepiti: _____

## Firma / timbro dell'esaminatore

## Conclusioni

_____